

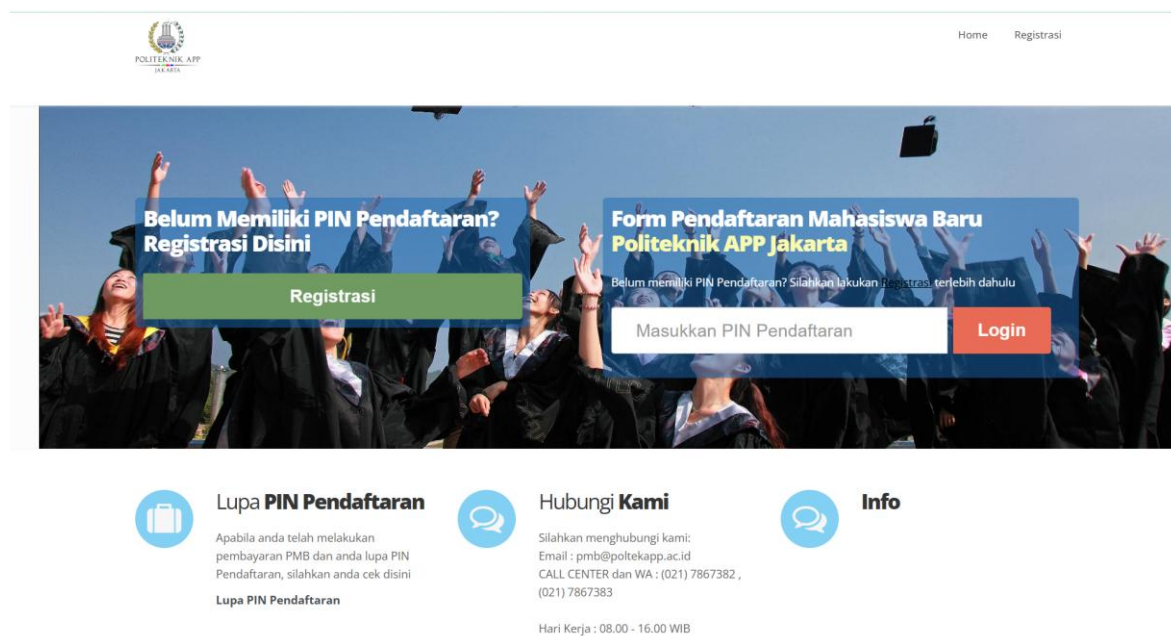
Pendahuluan

Dokumen ini berisi penjelasan secara manual penggunaan Aplikasi Form Pendaftaran Masiswa Baru di Politeknik APP. Dalam aplikasi tersebut terdapat beberapa tampilan, fungsi-fungsi dan menu standar yang dijelaskan dibawah ini.

Tampilan, Fungsi-Fungsi dan Menu Standar

Tampilan, fungsi dan menu standar yang terdapat di Mandiri Healthcare Core System adalah

1. Tampilan Awal



Gambar 1. Tampilan awal Aplikasi

No	Nama Fungsi	Keterangan
1	Registrasi	Merupakan Fasilitas untuk melakukan register pendaftaran mahasiswa.
2	Form Pendaftaran	Merupakan fasilitas untuk menginputkan Pin untuk masuk ke halaman Form Pendaftaran Mahasiswa Baru
3	Lupa Pin Pendaftaran	Merupakan fasilitas untuk reset Pin yang akan digunakan untuk masuk ke halaman Form Pendaftaran Mahasiswa Baru



Butuh **Bantuan?**

Apabila anda membutuhkan bantuan terkait pendaftaran, silahkan hubungi kami.

✉ pmb@poltekapp.ac.id
☎ Call Center dan WA : (021) 7867382 ,
(021) 7867383
Hari Kerja : 08.00 - 16.00 WIB




Form **Lupa PIN Pendaftaran**

Silahkan mengisi email yang anda daftarkan, isikan kode verifikasi dan klik tombol cari.

Email

Email anda, misal : andi@gmail.com



Masukkan Kode Verifikasi di atas

Cari

Kembali

Gambar 2. Tampilan Form Lupa Pin Pendaftaran

No	Nama Fungsi	Keterangan
1	Form Lupa Pin Pendaftaran	Email yang sudah terdaftar sebelumnya, di inputkan kembali untuk diberikan link untuk mendapatkan Pin Baru



Butuh Bantuan?

Apabila anda membutuhkan bantuan terkait pendaftaran, silahkan hubungi kami.

✉ pmb@poltekapp.ac.id

☎ Call Center dan WA : (021) 7867382, (021) 7867383

🕒 Hari Kerja : 08.00 - 16.00 WIB



Form Registrasi

Silahkan mengisi form registrasi berikut ini dengan data yang benar.

Jalur Seleksi

☒ JARVIS Prestasi Undangan 0 (Pilih Jalur Penerimaan)

☐ uji coba admin 0 (Pilih Jalur Penerimaan)

☐ uji coba admin 2 3,850,000 (Pilih Jalur Penerimaan)

☐ uji coba admin PRESTASI 0 (Pilih Jalur Penerimaan)

Asal Kelompok Program Studi

SMA/SMK/MA/MAK/Sederajat Semua Program Studi

Pilihan Prodi 1

D3-Manajemen Logistik Industri Elektronika

Pilihan Prodi 2 (Optional)

D3-Perdagangan Internasional Wilayah ASEAN dan RRT

Pilihan Prodi 3 (Optional)

D3-Manajemen Pemasaran Industri Elektronika

Nama Lengkap

indah

Nomor Handphone

082121926380

Email

indahpermata6296@gmail.com

Captcha

NZ3H

Simpan **Kembali**

Gambar 3. Tampilan Form Registrasi

No	Nama Fungsi	Keterangan
1	Form Register	<ol style="list-style-type: none"> Pilih Salah satu Jalur Seleksi. Kemudian Pilih Asal Kelompok Program Studi. Pilih Prodi 1 , Prodi 2, Prodi 3 (Harap pilihannya tidak sama satu sama lain). Isikan Nama Lengkap, Nomor Handphone dan Email dan Capha kemudian Simpan. Jika Berhasil akan memunculkan Pesan Gambar 4. Informasi Pin Pendaftaran akan dikirimkan ke Email Setelah dilakukan pengecek oleh tim Keuangan dan Akademik Politeknik APP Jakarta.

daftarpmb.poltekapp.ac.id:8044 says

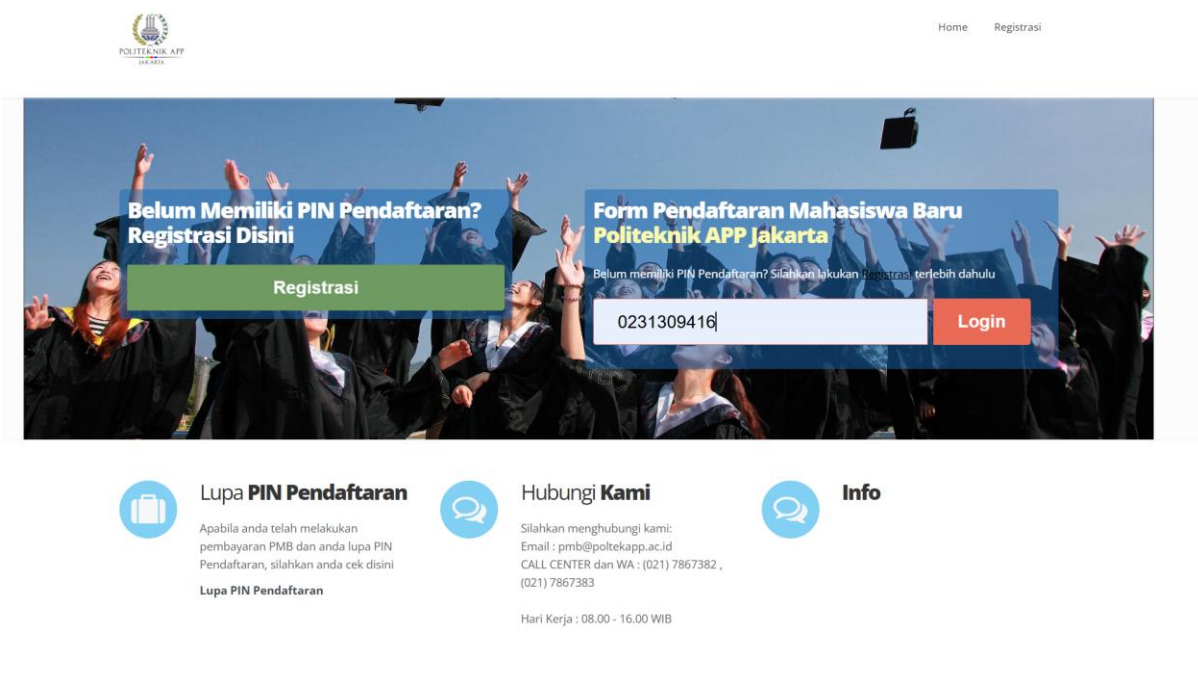
Data berhasil tersimpan untuk pendaftaran tanpa Biaya. PIN Pendaftaran akan dikirim ke email anda.

OK

Gambar 4. Tampilan Notifikasi Informasi Pin pendaftaran akan dikirimkan ke Email



Gambar 5. Contoh Informasi PIN yang dikirimkan via email



Gambar 6. Tampilan awal Aplikasi – Form Pendaftaran Mahasiswa Baru

No	Nama Fungsi	Keterangan
1	Form Pendaftaran	Isikan Pin yang sudah dikirimkan di email , kemudian Login.



Petunjuk Pengisian

1. Isikan semua data secara lengkap, ketidaklengkapannya data yang anda entry berpengaruh pada proses penerimaan
2. Tanda bintang(*) adalah entri data yang wajib anda isi
3. Upload file scan ijazah dan scan foto terbaru, lalu klik tombol upload file
4. Periksa status file, apakah berhasil terupload atau belum
5. Terakhir klik tombol Simpan



Butuh Bantuan?

Apabila anda membutuhkan bantuan terkait pendaftaran, silahkan hubungi kami.

✉ pmb@poltekapp.ac.id
☎ CALL CENTER dan
WA : (021) 7867382 ,
(021) 7867383
Hari Kerja : 08.00 - 16.00
WIB



Isian Data **Pribadi**

Silahkan mengisi form isian data pribadi berikut ini dengan data yang benar.

Nama : VALTIRA GESSA ADHIYASA TIGA | PIN Pendaftaran : 0231309416

- 1
BIODATA PRIBADI
- 2
ASAL SEKOLAH
- 3
PILIHAN PRODI & BUKTI DOKUMEN

BIODATA PRIBADI

NISN*

NISN Anda

Tanggal Lahir*

1 Jan 1950

Jenis Kelamin*

☐ Laki-laki ☐ Perempuan

Kota*

Pilih Kota Tempat Tinggal Anda

Nomor Telepon*

081108110821

Next

Simpan Sementara

Preview Data

Gambar 7. Tampilan Isian Data Pribadi (Biodata Pribadi)

No	Nama Fungsi	Keterangan
1	Isian Data Pribadi	Kolom Inputan bertanda (*) Wajib diisi , tidak boleh kosong. 1. Inputkan NISN (Nomor Induk Siswa Nasional) 2. Inputkan Tanggal Lahir, Pilih Jenis Kelamin, Kota Tempat Tinggal dan Nomor Telepon,
2	Tombol next	Untuk melanjutkan ke Halaman Selanjutnya
3	Simpan Sementara	Berfungsi Untuk Menyimpan Data Sementara
4	Preview data	Untuk melihat data yang sudah diinputkan



Petunjuk Pengisian

1. Isikan semua data secara lengkap, ketidaklengkapannya data yang anda entry berpengaruh pada proses penerimaan
2. Tanda bintang(*) adalah entri data yang wajib anda isi
3. Upload file scan ijazah dan scan foto terbaru, lalu klik tombol upload file
4. Periksa status file, apakah berhasil terupload atau belum
5. Terakhir klik tombol Simpan



Butuh Bantuan?

Apabila anda membutuhkan bantuan terkait pendaftaran, silahkan hubungi kami.

✉ pmb@poltekapp.ac.id
☎ CALL CENTER dan
WA : (021) 7867382 ,
(021) 7867383
Hari Kerja : 08.00 - 16.00
WIB



Isian Data **Pribadi**

Silahkan mengisi form isian data pribadi berikut ini dengan data yang benar.

Nama : VALTIRA GESSA ADHIYASA TIGA | PIN Pendaftaran : 0231309416

- 1 BIODATA PRIBADI
- 2 ASAL SEKOLAH
- 3 PILIHAN PRODI & BUKTI DOKUMEN

DATA NILAI DAN ASAL SEKOLAH

Tahun Ijazah Sekolah/PT*

Nama Sekolah/PT*

NPSN*

Cek Sekolah

Lihat Daftar Sekolah

Sekolah tidak ada di daftar?

Input manual

Alamat Sekolah*

Jurusan Sekolah

Previous Next Simpan Sementara Preview Data

Gambar 8. Tampilan Isian Data Pribadi (Data Nilai Dan Asal Sekolah)

No	Nama Fungsi	Keterangan
1	Isian Data Nilai dan Asal Sekolah	<p>Kolom Inputan bertanda (*) Wajib diisi , tidak boleh kosong.</p> <ol style="list-style-type: none"> 1. Pilih Tahun Ijazah Sekolah 2. Inputkan Nama Sekolah 3. Inputkan NPSN <ol style="list-style-type: none"> a. Jika tidak mengetahui NPSN bisa Klik Button Lihat Daftar Sekolah 4. Jika Sekolah Belum Terdaftar, bisa Tickmark pada Input Manual untuk mengisi Alamat Sekolah secara manual 5. Inputkan Jurusan di Sekolah Sebelumnya.
2	Lihat Daftar Sekolah	Halaman yang berisikan data Kode dan Nama Sekolah/PT di Indonesia
3	Cek Sekolah	Jika sudah mengetahui NPSN Klik cek Data Sekolah untuk memastikan data NPSN nya sudah sesuai atau tidak.
3	Previous	Untuk Kembali ke halaman Biodata Pribadi

No	Nama Fungsi	Keterangan
4	Tombol next	Untuk melanjutkan ke Halaman Selanjutnya
5	Simpan Sementara	Berfungsi Untuk Menyimpan Data Sementara
6	Preview data	Untuk melihat data yang sudah diinputkan

Kode dan Nama Sekolah/PT di Indonesia

Apabila sekolah/PT anda tidak terdaftar, maka daftarkan sekolahnya pada link <https://s.id/pmb-poltekapp>

Pilih Propinsi: DKI JAKARTA ▼

Kota: Kota Jakarta Selatan ▼

Search:

Cari Berdasarkan NPSN>Nama Se

Cari

Kode	NPSN	Propinsi	Kab/Kota	Nama Sekolah	Alamat Sekolah
7622	20107291	DKI JAKARTA	Kab Depok	SMAS DARUL MAARIF JAKARTA	JL. RS. FATMAWATI NO.45 RT 2/5 Cipete Selatan Cilandak Jakarta Selatan
7630	69815357	DKI JAKARTA	Kab Jakarta	MA AL TSAQFAH	Jl. Moh. Kahfi 1 No.22, RT.15/RW.1, Cipedak, Kec. Jagakarsa, Kota Jakarta Selatan, Daerah Khusus Ibukota Jakarta 12630
7606	69937236	DKI JAKARTA	Kota Jakarta Barat	MADRASAH ALIYAH LEMBAGA PENDIDIKAN ISLAM PP DARUL RAHMAN JAKARTA	Jl. Purwa Raya I, RT.7/RW.6, Cipedak, Kec. Jagakarsa, Kota Jakarta Selatan, Daerah Khusus Ibukota Jakarta 12630
7267	20177926	DKI JAKARTA	Kota Jakarta Pusat	MAN 11 Jakarta Selatan	Jl. H. Gandun No.60, RT.12/RW.8, Lb. Bulus, Kec. Cilandak, Kota Jakarta Selatan, Daerah Khusus Ibukota Jakarta 12440
4625		DKI JAKARTA	Kota Jakarta Selatan	MAN 13 JAKARTA	Jalan Syukur RT. 002 RW. 008 Kelurahan Lenteng Agung Kecamatan Jagakarsa Kota Jakarta Selatan Provinsi DKI Jakarta 12610
4642	20109253	DKI JAKARTA	Kota Jakarta Timur	MAN 4	Jl.Ciputat Raya Pondok Pinang Kebayoran Lama Jakarta Selatan
4609	20177927	DKI JAKARTA	Kota Jakarta Utara	MAN 7 JAKARTA	jalan binawarga no.99 jagakarsa jakarta selatan
4601	20177930	DKI JAKARTA		MAS AL ISLAMIAH PUI	Jl. Pancoran Barat XI No. 10 RT 004/03 Jakarta Selatan
7068	20177933	DKI JAKARTA		MAS Al Khairiyah	Jl. Mampang Prapatan IV No.1, RT.15/RW.2, Tegal Parang, Kec. Mampang Prpt., Kota Jakarta Selatan, Daerah Khusus Ibukota Jakarta 12790
7206	20177939	DKI JAKARTA		MAS Citra Cendekia	Jl. M. Khafi No. 44 RT 01 RW 02 Cipedak Kec. Jagakarsa Kota Jakarta Selatan
4603	20109381	DKI JAKARTA		MAS PEMBANGUNAN UIN	Jl. Ibnu Taimia IV, Komplek UIN Jakarta. Kel. Pondok Pinang, Kec. Kebayoran Lama, Kota Jakarta Selatan, Prov. DKI Jakarta. 15419
7502	20177949	DKI JAKARTA		MAS.SAADAHTUDDARAIN	Jl. mampang Prapatan 103 Tegal parang,Mampang Prapatan,jakarta selatan
7610	69937236	DKI JAKARTA		Madrasah Aliyah Daarul Rahman	Jl. Purwa raya 1 RT.06 RW 06 Cipedak Jagakarsa Jakarta Selatan

Gambar 9. Tampilan Kode dan Nama Sekolah di Indonesia



Petunjuk Pengisian

1. Isikan semua data secara lengkap, ketidaklengkapannya data yang anda entry berpengaruh pada proses penerimaan
2. Tanda bintang(*) adalah entri data yang wajib anda isi
3. Upload file scan ijazah dan scan foto terbaru, lalu klik tombol upload file
4. Periksa status file, apakah berhasil terupload atau belum
5. Terakhir klik tombol Simpan



Butuh Bantuan?

Apabila anda membutuhkan bantuan terkait pendaftaran, silahkan hubungi kami.

✉ pmb@poltekapp.ac.id
☎ CALL CENTER dan
WA : (021) 7867382 ,
(021) 7867383
Hari Kerja : 08.00 - 16.00
WIB



Isian Data **Pribadi**

Silahkan mengisi form isian data pribadi berikut ini dengan data yang benar.

Nama : VALTIRA GESSA ADHIYASA TIGA | PIN Pendaftaran : 0231309416

- 1 BIODATA PRIBADI
- 2 ASAL SEKOLAH
- 3 PILIHAN PRODI & BUKTI DOKUMEN

PILIHAN PRODI & DOKUMEN BUKTI

Pilihan Program Studi 1
D3-Manajemen Logistik Industri Elektronika

Pilihan Program Studi 2
D3-Manajemen Pemasaran Industri Elektronika

Pilihan Program Studi 3
D3-Perdagangan Internasional Wilayah ASEAN dan RRT

Unggah Dokumen Bukti*

Penting :

1. Tipe file harus jpg/jpeg dan ukuran maksimal 500Kb tiap file
2. Anda dapat menggunakan <http://www.picresize.com/> untuk kompresi file gambar anda

Scan Foto Berwarna Ratio 3:4 dengan background merah [Contoh]
Anda dapat menggunakan software <http://www.picresize.com> untuk mengkompresi file jpg anda

Choose File
No file chosen

Tekan tombol Unggah untuk unggah file

Unggah

Status File Unggah

Foto Berwarna 3x4
Belum Unggah

Pernyataan

☐ Saya menyatakan bahwa data yang saya isikan adalah benar

Previous


Simpan Final

Simpan Sementara

Preview Data

Gambar 10. Tampilan Isian Data Pribadi (Pilihan Prodi dan Dokumen Bukti)

No	Nama Fungsi	Keterangan
1	Isian Pilihan Program Studi	Pilihan Program Studi 1 dan 3 (Pilihan Program Studi tidak boleh sama)
2	Choose File	Untuk memilih data Foto berlatar merah dengan ukuran file maks 500kb
3	Unggah	Untuk proses upload data ke sistem Tickmark Pernyataan untuk menyetujui bahwa data yang diisi sudah sesuai.
3	Previous	Untuk Kembali ke halaman Biodata Pribadi
4	Tombol next	Untuk melanjutkan ke Halaman Selanjutnya
5	Simpan Final	Berfungsi Untuk Menyimpan Data atau sebagai approval bahwa data yang diinputkan sudah final
6	Simpan Sementara	Berfungsi Untuk Menyimpan Data Sementara
7	Preview data	Untuk melihat data yang sudah diinputkan

	FORM
	Politeknik APP Jakarta
	Biodata Pendaftaran Mahasiswa Baru

Orang Tua/Wali

1. NISN :
 2. Nama Lengkap : VALTIRA GESSA ADHIYASA TIGA
 3. Jenis Kelamin : -
 4. Tempat , Tanggal Lahir : /
 5. Kewarganegaraan :
 6. Agama :
 7. Golongan Darah :
 8. Alamat Lengkap / Kode Pos :
 9. Kota :
 10. Nomor Telepon : 081108110821
 11. Tinggi Badan : cm
 12. Anak Ke :
 13. Pekerjaan Sekarang :
 14. NEM/NUN :
 15. Nilai Ijazah total :
 16. Tahun Ijazah SMU :
 17. Asal Sekolah/PT :
 18. Alamat Sekolah/PT :

1. Nama Ayah/Wali :
 2. Keterangan Ayah :
 3. Pekerjaan Ayah/Wali :
 4. Penghasilan Ayah Per Bulan : Rp.
 5. Pendidikan Ayah/Wali :
 6. Nama Ibu/Wali :
 7. Keterangan Ibu :
 8. Pekerjaan Ibu/Wali :
 9. Penghasilan Ibu Per Bulan : Rp.
 10. Pendidikan Ibu/Wali :
 11. Jumlah Anak :
 12. Alamat Orang Tua / Kode Pos :
 13. Kota :
 14. Nomor Telepon :

Pilihan Program Studi

Pilihan 1 : D3-Manajemen Logistik Industri
 Elektronika
 Pilihan 2 : D3-Manajemen Pemasaran Industri
 Elektronika
 Pilihan 3 : D3-Perdagangan Internasional
 Wilayah ASEAN dan RRT

Gambar 11. Tampilan Preview Data

Setelah proses Input Isian Data pribadi dan dilakukan Simpan Final, maka halaman yang tampil sebagai berikut, Tampilan halaman ini berisikan Informasi Hasil Seleksi.



[Keluar / Logout](#)



Butuh Bantuan?

Apabila anda membutuhkan bantuan terkait pendaftaran, silahkan hubungi kami.



pmb@poltekapp.ac.id

CALL CENTER dan

WA : (021) 7867382 ,

(021) 7867383

Hari Kerja : 08.00 - 16.00

WIB



DATA FINAL

Anda Sudah Menyelesaikan Semua Tahapan Pendaftaran, Silahkan Cetak Kartu Peserta dan Form Biodata.

Nama : ASDASDA | Nomor Pendaftaran : 2520019



CETAK KARTU PESERTA

Digunakan untuk mencetak kartu peserta untuk anda bawa saat ujian, klik link diatas.



CETAK FORM BIODATA

Digunakan untuk mencetak biodata anda, silahkan simpan dokumen tersebut, klik link diatas.



PENGUMUMAN LOLOS SELEKSI

SELAMAT !

KAMU DINYATAKAN LOLOS SELEKSI

Silahkan daftar ulang melalui link berikut: [DAFTAR ULANG](#)

Untuk melihat status lolos seleksi

- Status Seleksi : **Selamat Anda Lolos Seleksi**
- Program Studi Diterima : **D3-Manajemen Pemasaran Industri Elektronika**

Gambar 12. Tampilan Pengumuman Lolos Seleksi



Butuh Bantuan?

Apabila anda membutuhkan bantuan terkait pendaftaran, silahkan hubungi kami.



pmb@poltekapp.ac.id

CALL CENTER dan

WA : (021) 7867382 ,

(021) 7867383

Hari Kerja : 08.00 - 16.00

WIB



DATA FINAL

Anda Sudah Menyelesaikan Semua Tahapan Pendaftaran, Silahkan Cetak Kartu Peserta dan Form Biodata.

Nama : DHIYAS UJI COBA ADMIN PRESTASI | Nomor Pendaftaran : 2540000



CETAK KARTU PESERTA

Digunakan untuk mencetak kartu peserta untuk anda bawa saat ujian, klik link diatas.



CETAK FORM BIODATA

Digunakan untuk mencetak biodata anda, silahkan simpan dokumen tersebut, klik link diatas.



CETAK FORM RAPOR DAN PRESTASI NON AKADEMIK

Digunakan untuk mencetak data raport dan prestasi non akademik anda, silahkan simpan dokumen tersebut, klik link diatas.



PENGUMUMAN LOLOS SELEKSI

Untuk melihat status lolos seleksi

- Status Seleksi : **Maaf Anda Tidak Lolos Seleksi, Coba Jalur Lainnya bila masih Tersedia**

Gambar 13 Tampilan Pengumuman Tidak Lolos Seleksi

No	Nama Fungsi	Keterangan
1	Daftar Ulang	Berisikan Halaman untuk melakukan Input data Mahasiswa, Informasi Data Orang Tua/Wali, Data Sekolah dan Unggah Bukti berupa Ijazah.

Form Daftar Ulang Mahasiswa Baru

Biodata Mahasiswa

NISN *

99887711

Nama Lengkap *

ASDASDA

Jenis Kelamin

Perempuan

Tempat, Tanggal Lahir

Bandung,01-JAN-06

Kewarganegaraan *

☒ WNI

☐ WNA

Agama *

Islam

Golongan Darah *

☒ A

☐ B

☐ AB

☐ O

Alamat Lengkap *

SMK Negeri 1 Kota Cirebon
Jl. Perjuangan / Bypass Sunyaragi Kesambi Cirebon Jawa Barat

Kota*

Kab Tangerang-BANTEN

Nomor Telepon

084745745

Tinggi Badan (cm) *

180

Anak Ke *

2

Pekerjaan Sekarang

Memasak

Data Orang Tua / Wali

Nama Ayah/Wali

Ayah baru

Keterangan Ayah

☒ Hidup

☐ Almarhum

Pekerjaan Ayah/Wali

Pegawai Swasta

Penghasilan Ayah Per Bulan

5000000

Pendidikan Ayah/Wali

D4/S1 / Sederajat

Nama Ibu/Wali *

Rinta Afriyanti

Keterangan Ibu

☒ Hidup

☐ Almarhum

Pekerjaan Ibu/Wali*

Pegawai BUMN

Penghasilan Ibu Per Bulan

3500000

Pendidikan Ibu/Wali

D4/S1 / Sederajat

Nomor Telepon Orangtua

081108110811

Data Sekolah

Asal Sekolah

SMAS DARUL MAARIF JAKARTA

NPSN

221221

Alamat Sekolah

JL. RS. FATMAWATI NO.45 RT 2/5 Cipete Selatan Cilandak Jakarta Selatan, Jakarta Selatan

Tahun Ijazah Sekolah *

2025

Jurusan Sekolah

TKJ

Pilihan Program Studi

Pilihan 1 *

Pilihan 2 *

Pilihan 3 *

D3-Manajemen Logistik Industri Elektronika

D3-Manajemen Pemasaran Industri Elektronika

D3-Perdagangan Internasional Wilayah ASEAN dan RR

Unggah Dokumen Bukti*

Penting :

1. Tipe file harus jpg/jpeg dan ukuran maksimal 500Kb tiap file

2. Anda dapat menggunakan <http://www.picresize.com/> untuk kompresi file

Scan Kartu Keluarga

Choose File

No file chosen

Scan Ijazah Terakhir / Surat Ket. Lulus

Choose File

No file chosen

Scan Ijazah Terakhir / Surat Ket. Lulus

Choose File

No file chosen

Tekan tombol Unggah untuk unggah file

Unggah

Status File Unggah

Scan Kartu Keluarga	✓ Sudah Unggah	[Lihat]
Scan Ijazah/SKL	✓ Sudah Unggah	[Lihat]
Foto 3x4	✓ Sudah Unggah	[Lihat]

Simpan Formulir Daftar Ulang

Batal

Gambar 12. Tampilan Form Daftar Ulang Mahasiswa

No	Nama Fungsi	Keterangan
1	Form Daftar Ulang	Kolom Inputan bertanda (*) Wajib diisi , tidak boleh kosong.
2	Choose File	Untuk memilih data Scan atau foto Ijazah, Kartu Keluarga dengan ukuran file maks 500kb
3	Unggah	Untuk proses upload data ke sistem
4	Lihat	Untuk melihat data yang sudah di upload
5	Simpan Formulir Daftar ulang	Untuk menyimpan data yang sudah diinput di form daftar ulang
6	Batal	Untuk membatalkan data yang sudah diinput di form daftar ulang